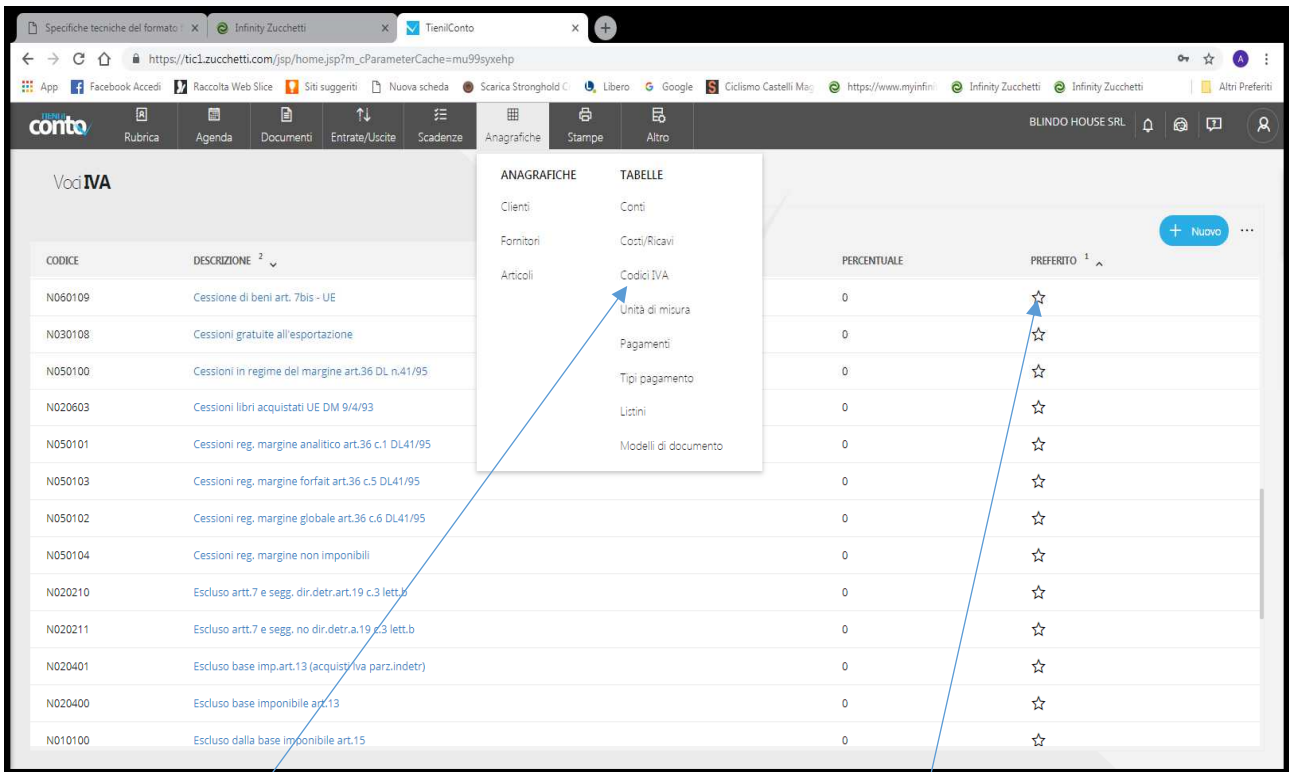


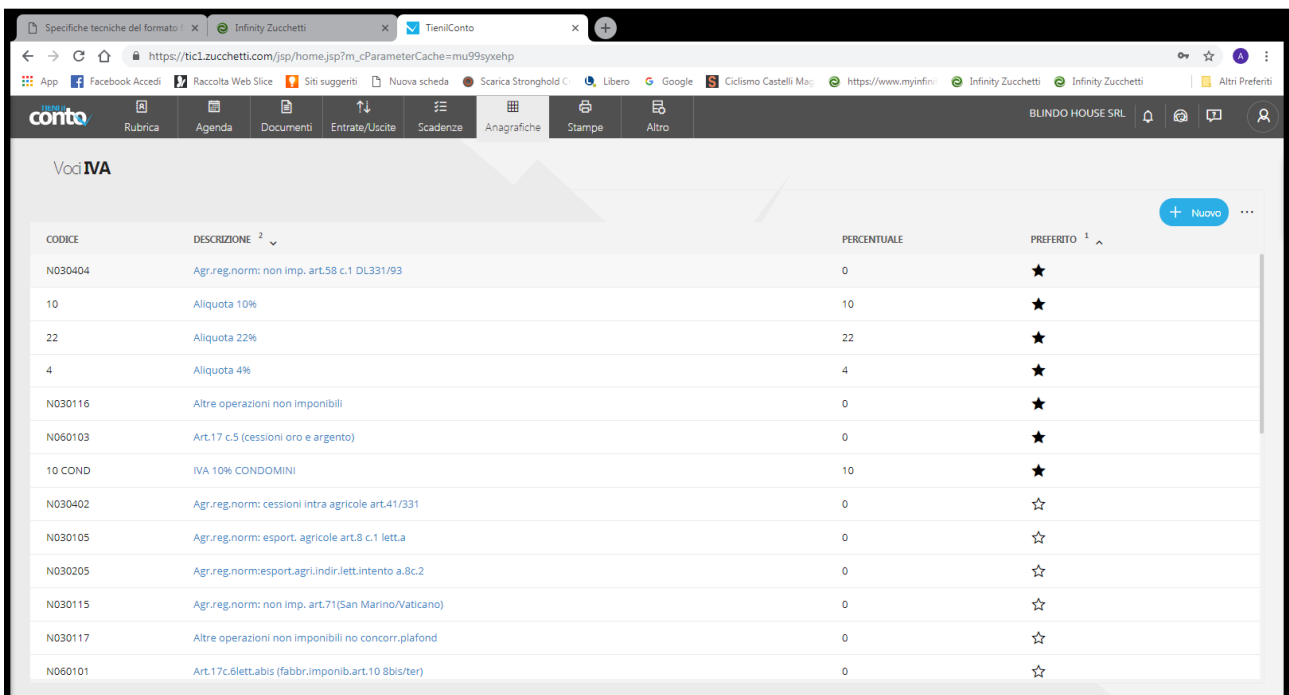
TABELLE CODICI IVA



CODICE	DESCRIZIONE	PERCENTUALE	PREFERITO
N060109	Cessione di beni art. 7bis - UE	0	☆
N030108	Cessioni gratuite all'esportazione	0	☆
N050100	Cessioni in regime del margine art.36 DL n.41/95	0	☆
N020603	Cessioni libri acquistati UE DM 9/4/93	0	☆
N050101	Cessioni reg. margine analitico art.36 c.1 DL41/95	0	☆
N050103	Cessioni reg. margine forfait art.36 c.5 DL41/95	0	☆
N050102	Cessioni reg. margine globale art.36 c.6 DL41/95	0	☆
N050104	Cessioni reg. margine non imponibili	0	☆
N020210	Escluso art.7 e segg. dir.dir.art.19 c.3 lett.a	0	☆
N020211	Escluso art.7 e segg. no dir.dir.a.19 c.3 lett.b	0	☆
N020401	Escluso base imp.art.13 (acquisto iva parz.indetr)	0	☆
N020400	Escluso base imponibile art.13	0	☆
N010100	Escluso dalla base imponibile art.15	0	☆

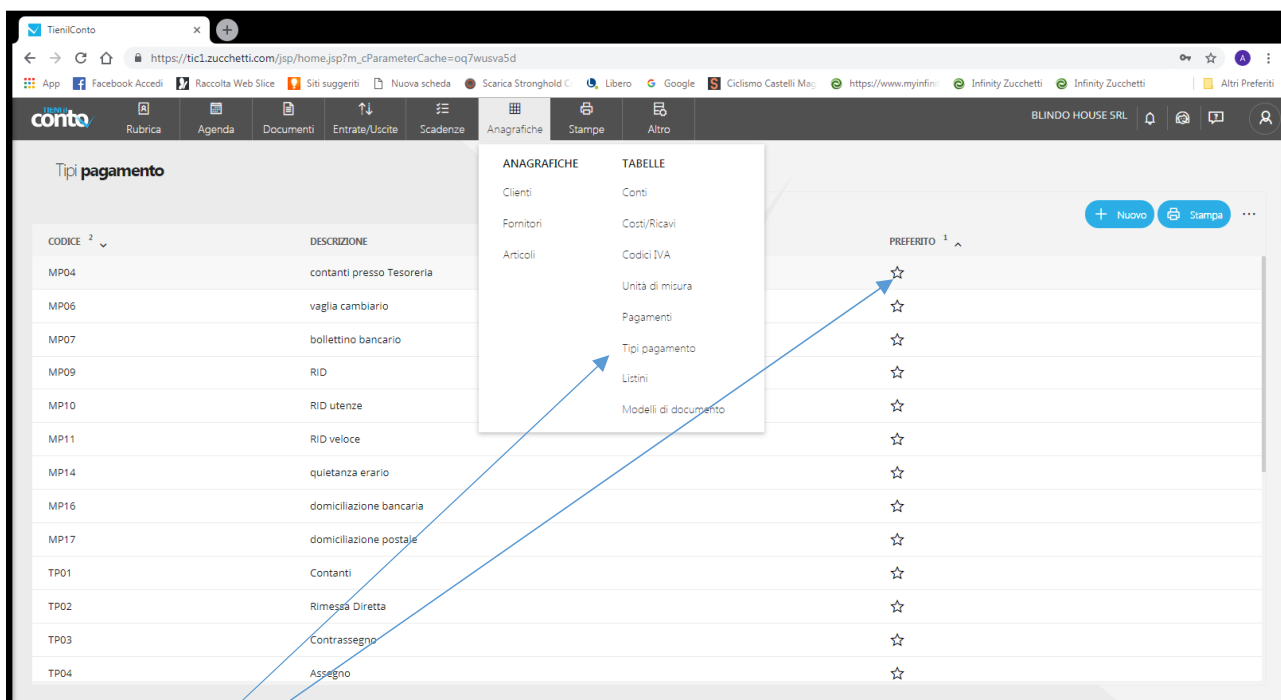
Nella tabella codici iva sono inseriti una molteplicità di codici utili per la compilazione della fattura, alcuni possono essere impostati come preferiti, cliccando con il cursore sulla stella. Tale impostazione fa sì che, in fase di compilazione della fattura, selezionando la ricerca dell'aliquota si aprirà un menù a tendina con le impostazioni scelte.

In caso di necessità di dover utilizzare aliquote o codici iva non compresi nella tabella chiamare gli uffici di riferimento



CODICE	DESCRIZIONE	PERCENTUALE	PREFERITO
N030404	Agr.reg.norm: non imp. art.58 c.1 DL331/93	0	★
10	Aliquota 10%	10	★
22	Aliquota 22%	22	★
4	Aliquota 4%	4	★
N030116	Altre operazioni non imponibili	0	★
N060103	Art.17 c.5 (cessioni oro e argento)	0	★
10 COND	IVA 10% CONDOMINI	10	★
N030402	Agr.reg.norm: cessioni intra agricole art.41/331	0	☆
N030105	Agr.reg.norm: esport. agricole art.8 c.1 lett.a	0	☆
N030205	Agr.reg.norm:esport.agri.lindir.lett.intento a.8c.2	0	☆
N030115	Agr.reg.norm: non imp. art.71(San Marino/Vaticano)	0	☆
N030117	Altre operazioni non imponibili no concorr.plafond	0	☆
N060101	Art.17c.6lett.abis (fabbr.imponib.art.10 8bis/ter)	0	☆

TABELLE TIPO DI PAGAMENTO



The screenshot shows the 'Tipi pagamento' section of the TieniConto application. A table lists various payment types with their codes and descriptions. A dropdown menu is open, showing a list of 'TABELLE' (tables) that can be applied to the payment types. The table below is a simplified representation of the data shown in the screenshot.

CODICE	DESCRIZIONE
MP04	contanti presso Tesoreria
MP06	vaglia cambiario
MP07	bollettino bancario
MP09	RID
MP10	RID utenze
MP11	RID veloce
MP14	quietanza erario
MP16	domiciliazione bancaria
MP17	domiciliazione postale
TP01	Contanti
TP02	Rimessa Diretta
TP03	Contrassegno
TP04	Assegno

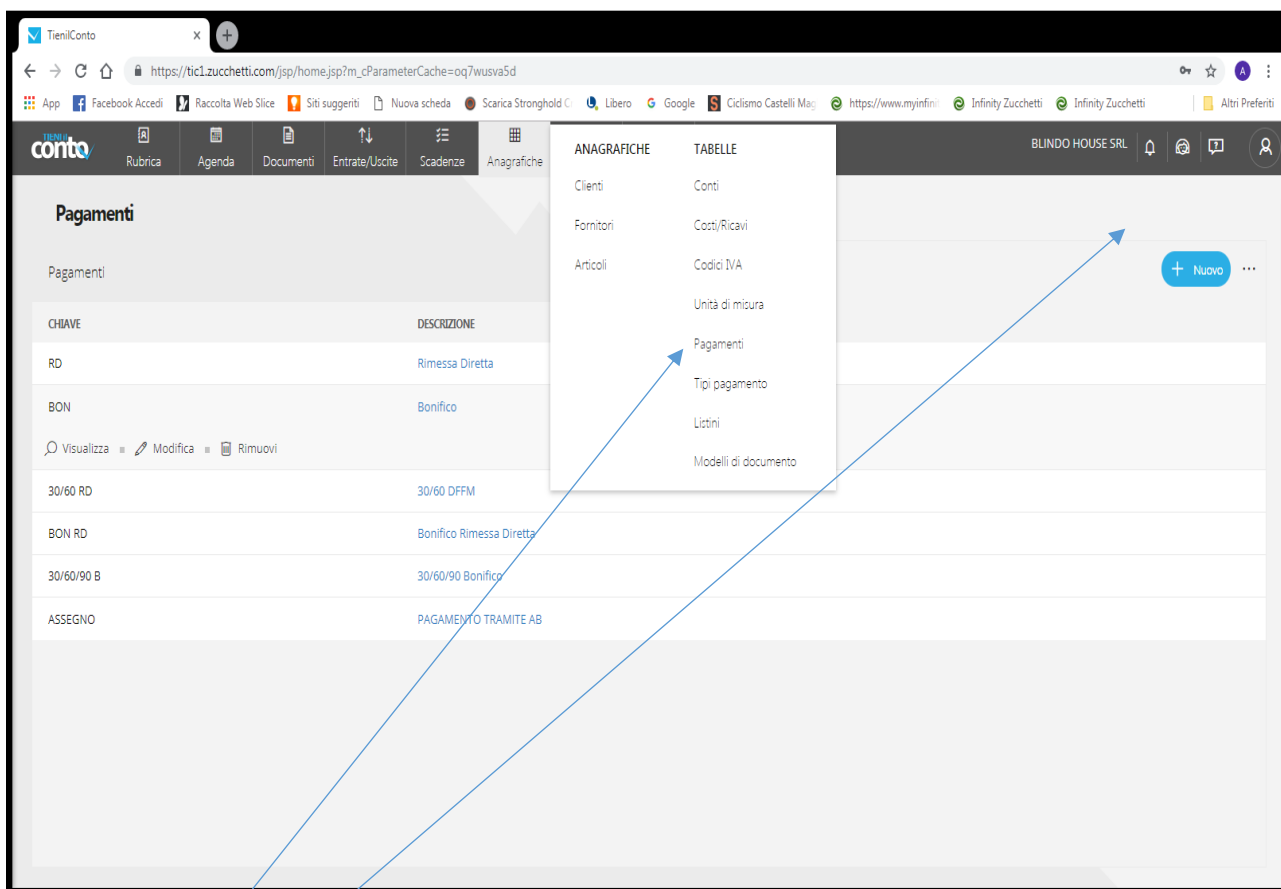
The dropdown menu 'TABELLE' contains the following items:

- Conti
- Costi/Ricavi
- Codici IVA
- Unita di misura
- Pagamenti
- Tipi pagamento
- Listini
- Modelli di documento

On the right side of the table, there is a 'PREFERITO' column with star icons for each row, indicating which payment types are preferred.

In questa tabella sono inseriti i codici dei diversi tipi di incasso delle fatture. Si consiglia di impostare, fleggendo l'apposita stella, i pagamenti utilizzati dall'azienda, per facilitare la ricerca nella compilazione della fattura.

TABELLA PAGAMENTI



The screenshot shows the 'TieniConto' web application interface. The main section is titled 'Pagamenti' and contains a table with the following data:

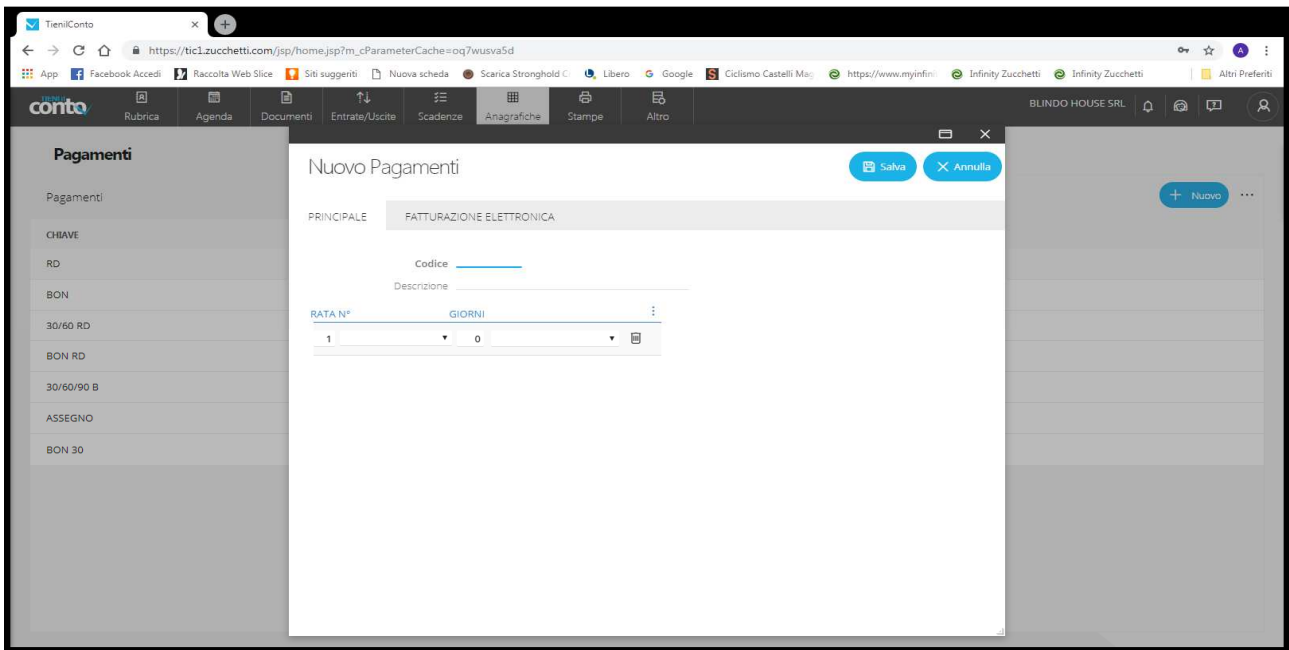
CHIAVE	DESCRIZIONE
RD	Rimessa Diretta
BON	Bonifico
30/60 RD	30/60 DFFM
BON RD	Bonifico Rimessa Diretta
30/60/90 B	30/60/90 Bonifico
ASSEGNO	PAGAMENTO TRAMITE AB

A dropdown menu is open, showing the following options:

- ANAGRAFICHE
 - Clienti
 - Fornitori
 - Articoli
- TABELLE
 - Conti
 - Costi/Ricavi
 - Codici IVA
 - Unità di misura
 - Pagamenti
 - Tipi pagamento
 - Litini
 - Modelli di documento

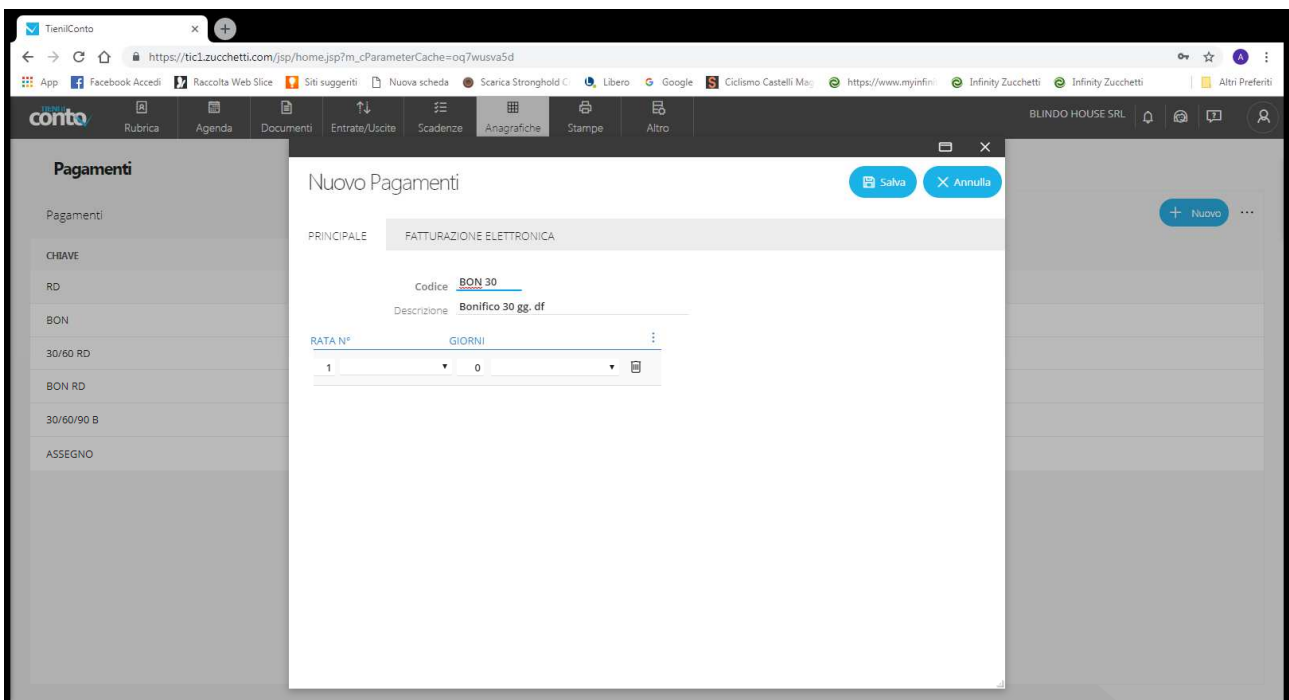
In the top right corner, there is a '+ Nuovo' button and a user profile icon.

In questa tabella sono inseriti i metodi di pagamento con le tempistiche di incasso es 30 giorni, 30/60/90
 Possono essere create tutte le tempistiche di incasso di cui l'azienda necessita. Cliccando sempre sul tasto "+ nuovo", si apre la sottostante videata.

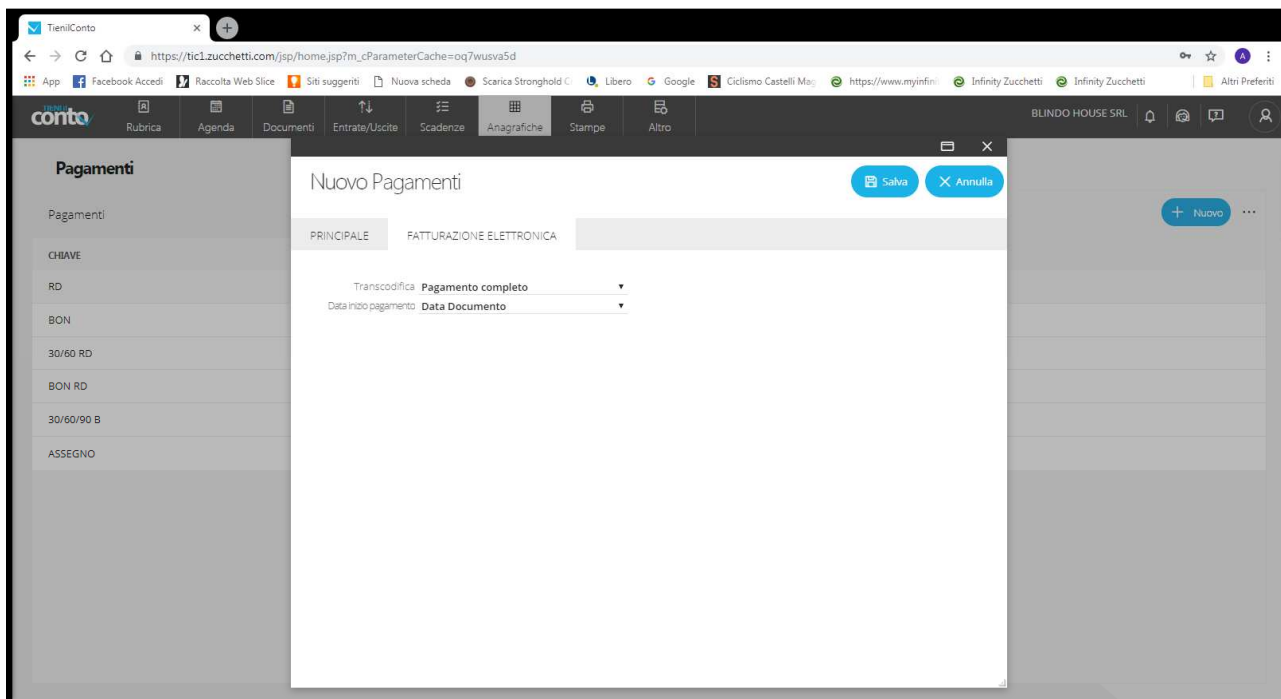


Esempio di configurazione di incasso con bonifico 30 giorni

Prima maschera



Seconda maschera



TieniConto

https://tic1.zucchetti.com/jsp/home.jsp?m_cParameterCache=oq7wusva5d

conto

Rubrica Agenda Documenti Entrate/Uscite Scadenze Anagrafiche Stampe Altro

BLINDO HOUSE SRL

Pagamenti

Pagamenti

- CHAVE
- RD
- BON
- 30/60 RD
- BON RD
- 30/60/90 B
- ASSEGNO

Nuovo Pagamenti

PRINCIPALE FATTURAZIONE ELETTRONICA

Transcodifica **Pagamento completo**

Data inizio pagamento **Data Documento**

Salva Annulla

+ Nuovo

E' importante la compilazione dei campi "Transcodifica" e "Data inizio pagamento" , in loro assenza la fattura non può essere inviata.